



WESTFALENTARIF
in TeutoOWL



Stand: 01.08.2023

www.TeutoOWL.de

Aboangebote in TeutoOWL

Günstig unterwegs mit Bus, Bahn und StadtBahn

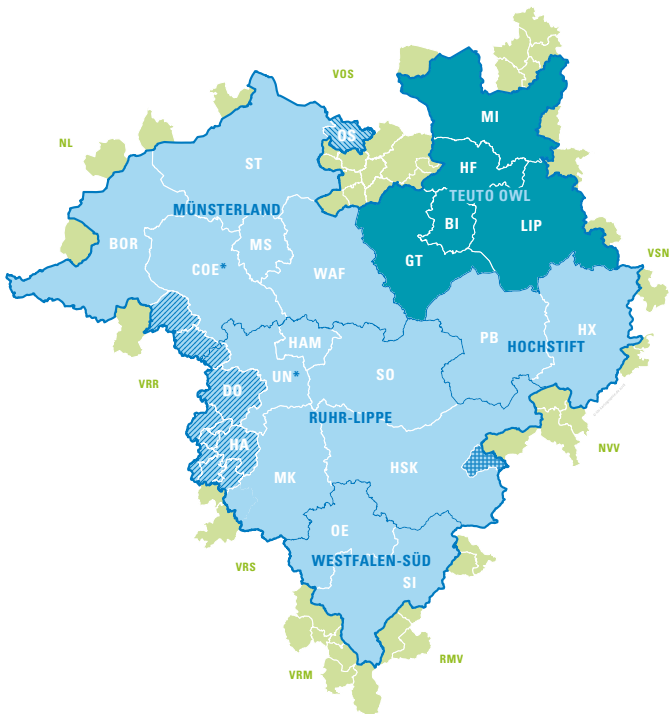
Netzkarten: Unsere Netze

Netz TeutoOWL

(Abo, 9 UhrAbo, FunAbo, 60plusAbo)

Netz Westfalen

(Abo, 9 UhrAbo, FunAbo, 60plusAbo, AzubiAbo Westfalen, FahrradAbo)



- Tarifraum des WestfalenTarifs. Das Netz Westfalen umfasst zusätzlich die grün markierten Übergangsbereiche.
- Münsterland, Ruhr-Lippe, Westfalen-Süd, Hochstift.
- TeutoOWL. Das Netz TeutoOWL umfasst zusätzlich die grün markierten Übergangsbereiche Dissen/Bad Rothenfelde, Neuenkirchen (Melle), Lemförde, Warmsen, Uchte, Jenhorst, Steyerberg, Stolzenau, Cammer, Rinteln und Bad Pyrmont.
- Übergangsbereiche: Der WestfalenTarif gilt nur auf ausgewählten Linien. Bei Fahrten innerhalb der Gebiete gilt ein anderer Tarif.
- * Von/zu den Städten Dülmen, Lünen, Kamen, Bergkamen, Unna, Holzwickede und Schwerte zum/ aus dem VRR-Raum gilt der VRR-Tarif.
- Für Fahrten innerhalb dieses Gebiets gilt der VOS-Tarif.
- Für Fahrten innerhalb dieser Gebiete gilt der VRR-Tarif.
- Für Fahrten innerhalb dieses Gebiets gilt der NVV-Tarif.

Netz Minden-Lübbecke und Herford

(FunAbo, 60plusAbo, RegioLifeAbo)



Netz Lippe

(FunAbo, 60plusAbo, LippeAbo)



Netz Altkreis Lübbecke

(LandEiAbo)



Netz Gütersloh

(FunAbo, 60plusAbo, 9 UhrAbo)

Übergangsbereiche:

* Abo-Angebote gelten hier nur auf Buslinien, die nach TeutoOWL hinein- bzw. aus TeutoOWL herausfahren.

** Abo-Angebote gelten hier nur auf Bus- und Zuglinien, die nach TeutoOWL hinein- bzw. aus TeutoOWL herausfahren.

Inhaltsverzeichnis

| | |
|---|----------|
| Deutschlandticket | Seite 6 |
| Abos im WestfalenTarif | Seite 10 |
| Abos für eine Strecke oder Stadt/Gemeinde | Seite 12 |
| Abos für ein Netz | Seite 14 |
| FunAbo | Seite 18 |
| AzubiAbo Westfalen | Seite 22 |
| 60plusAbo | Seite 26 |
| SilberAbo und SilberAbo+ | Seite 30 |
| Ihr Zusatz zum Abo (FahrradAbo und Abo Aufpreis 1. Klasse) | Seite 34 |
| Abo-Bestellung | Seite 36 |
| Kundenzentren in TeutoOWL | Seite 38 |



Deutschlandticket

Mit dem Deutschlandticket (D-Ticket) können Sie deutschlandweit im gesamten öffentlichen Nahverkehr fahren, rund um die Uhr und so oft Sie möchten.

Das Deutschlandticket ist:

- ✓ ein Abo und muss daher bestellt werden.
- ✓ in allen Bussen, Nahverkehrszügen (Regionalbahn, Regionalexpress, S-Bahn) sowie Stadt-, Straßen- und U-Bahnen in Deutschland gültig.
- ✓ nicht im Fernverkehr (ICE, IC/EC) und nicht bei privaten Anbietern (z. B. Flixtrain) gültig.
- ✓ für beliebig viele Fahrten gültig.
- ✓ monatlich kündbar.
- ✓ als Chipkarte oder per App erhältlich.

Ihre Vorteile

- ✓ Deutschlandweite Nutzung des Nahverkehrs
- ✓ Keine Mindestvertragslaufzeit
- ✓ Für nur 49 Euro im Monat mobil
- ✓ Kinder unter 6 Jahren fahren in Begleitung einer Person mit gültigem D-Ticket kostenlos.
- ✓ Kostenlose Nutzung der NachtBusse von moBiel innerhalb von Bielefeld

**Alle Infos zum
Deutschlandticket:**

[www.TeutoOWL.de/
Deutschlandticket](http://www.TeutoOWL.de/Deutschlandticket)

Ihr Deutschlandticket auf einen Blick

| | |
|---|---|
| <i>Fahrtenanzahl</i> | Beliebig viele Fahrten. |
| <i>Geltungsbereich</i> | Gilt deutschlandweit. |
| <i>Geltungsdauer</i> | <ul style="list-style-type: none"> ✓ Gilt für einen Kalendermonat. ✓ Gilt ganztägig. ✓ Keine Mindestvertragslaufzeit, monatlich kündbar. |
| <i>Übertragbarkeit</i> | Nein. |
| <i>Personen-/ Fahrradmitnahme</i> | Nein. Zusätzliche Tickets erforderlich. |
| <i>1. Klasse-Nutzung</i> | Nein. Zusätzliches AufpreisTicket erforderlich. |
| <i>Verkauf/Bestellung (Kein Verkauf am Ticketautomat)</i> | <ul style="list-style-type: none"> ✓ Über die Apps der Verkehrsunternehmen: Ticket auf dem Smartphone ✓ Online oder per Bestellschein (erhältlich in den Kundenzentren): Chipkarte ✓ Chipkarte: Kostenloser Versand per Post oder Abholung im Kundenzentrum. |
| <i>Bezahlung</i> | Monatliches SEPA-Lastschriftverfahren: Der Betrag wird automatisch vom Konto abgebucht. |
| <i>NachtBus/ DiscoBus</i> | Nicht inbegriffen. Ausnahme: Die Nutzung der NachtBusse von moBiel ist innerhalb von Bielefeld kostenlos. |

Zusatz-Abos für die Fahrradmitnahme und 1. Klasse

Mit dem NRWupgradeFahrrad (39 Euro) und NRWupgrade-1. Klasse (69 Euro) können Sie NRW-weit Ihr Fahrrad mitnehmen oder die 1. Klasse nutzen.

Das NRWupgradeFahrrad/1.Klasse:

- ✓ sind Abos und müssen daher bestellt werden.
- ✓ gelten ganztägig für beliebig viele Fahrten in NRW (keine deutschlandweite Nutzung).
- ✓ gelten für einen Kalendermonat.
- ✓ sind nicht übertragbar.
- ✓ haben keine Mindestvertragslaufzeit und sind monatlich kündbar.
- ✓ können online und per Bestellschein als Chipkarte oder per App bestellt werden.
- ✓ gelten in Kombination mit dem D-Ticket oder einem Abo des WestfalenTarifs.

Deutschlandticket und Zusatz-Abos

| | Preis |
|--------------------|---------|
| Deutschlandticket | 49,00 € |
| NRWupgradeFahrrad | 39,00 € |
| NRWupgrade1.Klasse | 69,00 € |

Preise gelten pro Monat.



Das gilt für Abos im WestfalenTarif

Alle Nahverkehrsmittel in einem Ticket

- ✓ Ihr Abo gilt für Busse, Nahverkehrszüge (Regionalbahn, Regionalexpress, S-Bahn) sowie Stadt-, Straßen- und U-Bahnen.
- ✓ Die Nutzung des Fernverkehrs (ICE, IC/EC) sowie privater Anbieter (z. B. Flixbahn) ist nicht möglich.

Beliebig viele Fahrten

- ✓ Mit Ihrem Abo fahren Sie, so oft Sie wollen, in Ihrem gewählten Geltungsbereich.

Kostenlose Mitnahme

- ✓ Kinder unter 7 Jahren, die noch nicht zur Schule gehen, fahren in Begleitung einer Person mit gültigem Ticket kostenlos.

Über den Abo-Geltungsbereich günstig hinausfahren

- ✓ AnschlussTicket: für kurze Strecken (2,60 Euro)
- ✓ FahrWeiterTicket Westfalen: gilt sechs Stunden im gesamten WestfalenTarif-Raum für beliebig viele Fahrten (6,60 Euro Erwachsene/3,30 Euro Kinder)
- ✓ EinfachWeiterTicket NRW (NRW-Tarif): gilt für eine Fahrt in NRW (7,20 Euro Erwachsene/3,60 Euro Kinder)

Das gilt bei Kündigung

- ✓ Vor Ablauf der Mindestvertragslaufzeit: Sie bezahlen einen Nachzahlungsbetrag von pauschal 30 Euro.
- ✓ Nach Ablauf der Mindestvertragslaufzeit: Ihr Abo ist ohne Nachzahlung monatlich kündbar.

Abos für eine Strecke oder eine Stadt/Gemeinde

Abos des WestfalenTarifs gibt es für eine von Ihnen gewünschte **Strecke von A nach B**. Das Gute: Sie können Ihr Abo auch in den Orten einsetzen, die auf Ihrer gewählten Strecke liegen. Sie haben z. B. ein Abo von Minden nach Bielefeld? Mit diesem Abo können Sie auch den Bus in Herford, Löhne oder die StadtBahn in Bielefeld nutzen. Sie sind meistens in Ihrem Stadtgebiet unterwegs? Dann ist ein Abo **für eine Stadt oder Gemeinde** das richtige für Sie.

Abos für eine Strecke oder Stadt/Gemeinde gibt es als **ganztägig gültiges Abo und als 9 UhrAbo**:

- ✓ Abos gelten ganztägig – ohne zeitliche Beschränkungen.
- ✓ 9 UhrAbos gelten Montag bis Freitag ab 9 Uhr; samstags, sonntags sowie an NRW-Feiertagen sind sie ganztägig gültig.

Tipp: KlimaAbo

Für nur 29 Euro mtl. in Ihrer Stadt unterwegs

Mit dem KlimaAbo sind Sie den ganzen Tag für beliebig viele Fahrten in Ihrem Stadtgebiet unterwegs. Das KlimaAbo gibt es für die Städte und Gemeinden in den Kreisen Gütersloh, Herford und Minden-Lübbecke (Ausnahmen: Stadt Gütersloh, Bünde, Enger, Spenke und Hiddenhausen).

Ihre Vorteile

Mitnahme inklusive: Nehmen Sie Freunde, Familie oder ein Fahrrad mit

- ✓ Mo–Fr ab 19 Uhr, Sa/So/an NRW-Feiertagen ganztägig können Sie auf Ihrem Abo/9 UhrAbo einen Erwachsenen und bis zu drei Kinder (bis einschl. 14 Jahre) mitnehmen.
- ✓ Anstelle von Personen können auch Fahrräder mitgenommen werden. Dabei gilt: Maximal ein Fahrrad pro Person.

Übertragbarkeit: Teilen Sie Ihr Abo mit Freunden oder Verwandten

- ✓ Sie entscheiden: Ihr Abo können Sie als übertragbares oder personalisiertes Abo erwerben.
- ✓ In der übertragbaren Variante können Sie Ihr Abo/9 UhrAbo an andere Personen weitergeben.
- ✓ Ihr Vorteil beim personalisierten Abo/9 UhrAbo: Bei Verlust erhalten Sie gegen eine geringe Gebühr Ersatz. Bei übertragbaren Abos ist ein Ersatz bei Verlust nicht möglich.

Abos für ein Netz

Abos gibt es auch für verschiedene Netze innerhalb von TeutoOWL. In diesen Netzen können Sie beliebig viele Fahrten zu unterschiedlichen Zielen unternehmen.

Abos für ein Netz gibt es als ganztägig gültiges Abo oder 9 UhrAbo. Sie können wählen, ob Sie das jeweilige Abo als übertragbare oder personalisierte Variante bestellen möchten.

Netz Altkreis Lübbecke

Für 39 Euro im Monat sind alle ab 21 Jahren mit dem **LandEi-Abo** ganztägig in allen sechs Kommunen (Rahden, Stemwede, Espelkamp, Preußisch Oldendorf, Lübbecke, Hüllhorst) des Altkreises sowie in Hille unterwegs.

Am Wochenende gilt das LandEiAbo ganztägig im gesamten Kreis Minden-Lübbecke sowie in den Übergangsbereichen Lemförde, Warmßen, Uchte, Jenhorst, Steyerberg, Stolzenau und Cammer. Das LandEiAbo ist nur als Abo, nicht als 9 UhrAbo erhältlich. Es ist nicht übertragbar.

Netz Gütersloh, Netz Minden-Lübbecke/Herford, Netz Lippe

Die Netze Gütersloh, Minden-Lübbecke/Herford (Regio-LifeAbo) und Lippe (LippeAbo) sind ausschließlich als 9 UhrAbo erhältlich und gelten Mo–Fr ab 9 Uhr, Sa/So/an NRW-Feiertagen ganztägig.

Die Netzkarten
finden Sie auf den
Umschlagseiten.



Netz TeutoOWL

Sie möchten in einem größeren Gebiet unterwegs sein? Fahren Sie mit dem Abo oder 9 UhrAbo im Netz TeutoOWL kreuz und quer durch die Kreise Minden-Lübbecke, Herford, Lippe, Gütersloh und die Stadt Bielefeld.

Netz Westfalen

Ist das Netz TeutoOWL noch zu klein? Sie bekommen das Abo oder 9 UhrAbo auch für das gesamte Netz Westfalen. Entdecken Sie hiermit das Münsterland, Ruhr-Lippe, Westfalen-Süd, das Hochstift und TeutoOWL.

Auf einen Blick

| | |
|---|---|
| Ticketvarianten | <ul style="list-style-type: none"> ✓ Ganztägiges Abo oder 9 UhrAbo (Ausnahmen: Netze A. LÜB, MI/LÜ/HF, GT, LIP, CityLifeAbo, KlimaAbo). ✓ Übertragbar oder personalisiert (Ausnahme: Netz Altkreis Lübbecke). ✓ Streckenabhängig, Stadt/Gemeinde, Netz. |
| Fahrtenanzahl | Beliebig viele Fahrten auf gewählter Strecke/ im gewählten Geltungsbereich. |
| Geltungsdauer | <ul style="list-style-type: none"> ✓ Abos gelten ganztägig. ✓ 9 UhrAbos gelten Mo–Fr ab 9 Uhr, Sa/So/an NRW-Feiertagen ganztägig. ✓ Alle Abos gelten vom ersten Tag eines Kalendermonats bis einschließlich ersten Werktag (Mo–Fr) des Folgemonats. ✓ Mindestvertragslaufzeit: 12 Monate. |
| Übertragbarkeit | <ul style="list-style-type: none"> ✓ Bei übertragbaren Abos: Ja. ✓ Bei personalisierten Abos: Nein. |
| Personen-/ Fahrradmitnahme | Ja, Mo–Fr ab 19 Uhr, Sa/So/an NRW-Feiertagen ganztägig. Das Abo-Ticket kann von bis zu 5 Personen (inkl. Ticket-Inhaber, max. 2 Personen ab 15 Jahren) genutzt werden. Anstelle von Personen können Fahrräder mitgenommen werden (max. ein Fahrrad pro Person). |
| 1. Klasse-Nutzung | Nein. Zusätzliches AufpreisTicket erforderlich. |
| Kauf von AnschlussTicket-Angeboten | Ja, Sie können das AnschlussTicket, FahrWeiterTicketWestfalen und das EinfachWeiterTicket NRW erwerben (S. 11). |
| Verkauf/Bestellung (Kein Verkauf am Ticketautomat) | <ul style="list-style-type: none"> ✓ Online oder per Bestellschein (erhältlich in den Kundenzentren). ✓ Kostenloser Versand per Post oder Abholung im Kundenzentrum. |
| Bezahlung | Monatliches SEPA-Lastschriftverfahren: Der Betrag wird automatisch vom Konto abgebucht. |

Abo und 9 UhrAbo

| Preisstufe | Abo | 9 UhrAbo | Streckenbeispiele |
|----------------|---------------------------------|----------------------|---|
| KLI | 36,50 € | 28,30 € | Innerhalb z. B. Almena |
| BI | 65,90 € | 50,90 € | Innerhalb Bielefeld |
| 1GT | 59,50 € 29,00 € ¹ | 30,00 € ² | Innerhalb z. B. Verl |
| 1LI | 56,80 € | 41,50 € | Innerhalb z. B. Lage |
| 1MH | 62,50 € 29,00 € ¹ | 29,50 € ³ | Innerhalb z. B. Enger |
| 2T | 85,60 € | 56,80 € | Löhne – Herford |
| 3T | 99,00 € | 65,50 € | Herford – Bielefeld |
| 4T | 115,10 € | 75,20 € | Lage – Bielefeld |
| 5T | 142,50 € | 95,70 € | Gütersloh – Herford |
| 6T | 191,10 € | 114,60 € | Herford – Rahden |
| 7T | 216,80 € | 130,10 € | Minden – Detmold |
| Netz A. LÜB | 39,00 € ⁴ | – | Netz Altkreis Lübbecke |
| Netz GT | – | 59,50 € | Netz Gütersloh |
| Netz MI/LÜ/HF | – | 59,50 € ⁵ | Netz Minden-Lübbecke/Herford |
| Netz LIP | – | 59,50 € ⁶ | Netz Lippe |
| Netz Teuto OWL | 216,80 € | 130,10 € | Netze Lippe, Gütersloh, Minden-Lübbecke/Herford, Stadt Bielefeld |
| 8W | 250,20 € | 150,10 € | Bielefeld – Hamm |
| 9W | 251,60 € | 151,00 € | Gütersloh – Unna |
| 10W | 255,10 € | 153,00 € | Herford – Dortmund |
| Netz Westfalen | 255,10 € | 153,00 € | Netze TeutoOWL, Hochstift, Westfalen-Süd, Münsterland, Ruhr-Lippe |

Preise gelten pro Monat.

¹KlimaAbo (erhältlich für die Städte/Gemeinden in den Kreisen Gütersloh, Minden-Lübbecke, Herford; Ausnahmen: Gütersloh, Bünde, Hiddenhausen, Enger, Spenge), ²nur erhältlich für Stadt Gütersloh, in den anderen Städten/Gemeinden gibt es das KlimaAbo, ³CityLifeAbo (nur erhältlich für Bünde, Hiddenhausen, Enger, Spenge), ⁴LandEiAbo, ⁵RegioLifeAbo, ⁶LippeAbo

FunAbo


Du bist **unter 21 Jahren** und in deiner Freizeit viel unterwegs? Dann verzichte aufs Eltern-Taxi und fahre, wann du willst, wohin du willst: zu deinen Freunden, Hobbys oder zum Shoppen.

Du entscheidest – dein FunAbo für:

- ✓ die Stadt Bielefeld
- ✓ die Stadt Detmold
- ✓ das Netz Minden-Lübbecke und Herford
- ✓ das Netz Lippe
- ✓ das Netz Gütersloh
- ✓ das Netz TeutoOWL
- ✓ das Netz Westfalen

Deine Vorteile

- ✓ Ab 14 Uhr bist du Mo–Fr mit Bus, Bahn und StadtBahn eigenständig mobil.
- ✓ Am Wochenende, an Feiertagen in NRW, in den NRW-Schulferien und am Rosenmontag gilt dein FunAbo sogar ganztägig.
- ✓ Das **FunAbo für Bielefeld** gilt im **NachtBus** innerhalb der Stadt Bielefeld.
- ✓ Das **FunAbo für das Netz Minden-Lübbecke/Herford** gilt in den **DiscoBussen** und in den **NachtBus-Linien N8 und N12**.



Unser
FunAbo!

Unabhängig
sein
mit dem FunAbo
– ab nur
**26 Cent pro
Tag!**

Dein FunAbo auf einen Blick

| | |
|---|---|
| Voraussetzungen zum Kauf | Gilt für Personen bis zum Ende des Monats, in dem ihr 21. Geburtstag erreicht wird. |
| Fahrtenanzahl | Beliebig viele Fahrten. |
| Geltungsbereich | Du wählst: Bielefeld, Detmold, Netz Lippe, Netz Gütersloh, Netz Minden-Lübbecke und Herford, Netz TeutoOWL, Netz Westfalen. |
| Geltungsdauer | <ul style="list-style-type: none"> ✓ Mo–Fr ab 14 Uhr, Sa/So/an NRW-Feiertagen sowie in den NRW-Schulferien und am Rosenmontag ganztägig gültig. ✓ Gilt vom ersten Tag eines Kalendermonats bis einschließlich ersten Werktag (Mo–Fr) des Folgemonats. ✓ Bewegliche Ferientage: Nutzung vor 14 Uhr ausgeschlossen. ✓ Mindestvertragslaufzeit: 12 Monate. ✓ In Kombination mit Tickets, die über den Schulträger ausgegeben werden, ist das FunAbo Mo–Fr an Schultagen in NRW vor 14 Uhr gültig. Der Geltungsbereich bezieht sich auf das jeweils gewählte FunAbo. |
| Übertragbarkeit | Nein. |
| Personen-/Fahrradmitnahme | Nein. Zusätzliche Tickets erforderlich. |
| 1. Klasse-Nutzung | Nicht möglich. |
| Kauf von AnschlussTicket-Angeboten | Ja, du kannst das AnschlussTicket, FahrWeiterTicket Westfalen und das EinfachWeiterTicket NRW erwerben (S. 11). |
| Verkauf/Bestellung (Kein Verkauf am Ticketautomat) | <ul style="list-style-type: none"> ✓ Online oder per Bestellschein (erhältlich in den Kundenzentren). ✓ Kostenloser Versand per Post oder Abholung im Kundenzentrum. ✓ Bei Minderjährigen ist die Unterschrift des gesetzlichen Vertreters erforderlich. |

| | |
|--------------------------|---|
| Bezahlung | <ul style="list-style-type: none"> ✓ Monatliches SEPA-Lastschriftverfahren: Der Betrag wird automatisch vom Konto abgebucht. ✓ Kontoinhaber: mindestens 18 Jahre alt. |
| NachtBus/DiscoBus | <ul style="list-style-type: none"> ✓ Bielefeld: NachtBusse in Bielefeld. ✓ Netz Minden-Lübbecke/Herford: Disco-Busse + NachtBus-Linien N8, N12 von und nach Bielefeld. ✓ Detmold, Netze Lippe, Gütersloh, Teuto-OWL und Westfalen: Nutzung der Nacht- und DiscoBusse nicht inbegriffen. Es gilt der jeweilige NachtBus- bzw. DiscoBus-Tarif. |

Spare mit dem FunAbo

| | FunTicket | FunAbo |
|----------------------------------|-----------|---------|
| Bielefeld | 18,50 € | 14,80 € |
| Detmold | 10,00 € | 8,00 € |
| Netz Lippe | 16,00 € | 12,80 € |
| Netz Minden-Lübbecke und Herford | 13,50 € | 10,80 € |
| Netz Gütersloh | 16,00 € | 12,80 € |
| Netz TeutoOWL | 26,00 € | 20,80 € |
| Netz Westfalen | 40,00 € | 32,00 € |

Preise gelten pro Monat.

**Westfalen
entdecken**
für 1 Euro pro Tag!

AzubiAbo Westfalen

Mit dem AzubiAbo Westfalen bist du den gesamten Tag in Westfalen mobil – zur Schule, zur Arbeit und in deiner Freizeit.

Das AzubiAbo Westfalen bekommst du, wenn du:

- ✓ eine Ausbildung machst.
- ✓ ein Freiwilliges Soziales/Ökologisches Jahr, den Bundesfreiwilligendienst oder einen vergleichbaren sozialen Dienst absolvierst.
- ✓ Beamtenanwärter des einfachen, mittleren und gehobenen Dienstes bist.
- ✓ für Weiterbildungsmaßnahmen Leistungen nach dem AFBG erhältst (z. B. Meisterkurs).

Weitere Infos
zum Berechtigtenkreis:
TeutoOWL.de/azubiabo

Dein AzubiAbo Westfalen gilt für:

- ✓ das Netz Westfalen (TeutoOWL, Hochstift, Münsterland, Ruhr-Lippe und Westfalen-Süd).

Deine Vorteile

- ✓ Du bist ganztätig mobil im **gesamten Raum des WestfalenTarifs**.
- ✓ Dein AzubiAbo Westfalen kannst du **auch in deiner Freizeit nutzen**.
- ✓ Mit deinem AzubiAbo Westfalen kannst du dir das **NRWupgradeAzubi** (ebenfalls ein Abo) dazu buchen. Für 20 Euro im Monat mehr bist du dann in **ganz NRW** unterwegs.

**Mein
AzubiAbo
Westfalen!**

Dein AzubiAbo auf einen Blick

| | |
|---|---|
| Voraussetzungen zum Kauf | <ul style="list-style-type: none"> ✓ Das AzubiAbo Westfalen wird ausschließlich an einen bestimmten Berechtigtenkreis ausgegeben (mehr Infos unter TeutoOWL.de/azubiabo). ✓ Es muss mindestens der Wohn-, Ausbildungs- oder Schulort im WestfalenTarif-Raum liegen. |
| Fahrtenanzahl | Beliebig viele Fahrten. |
| Geltungsbereich | Netz Westfalen. |
| Geltungsdauer | <ul style="list-style-type: none"> ✓ Gilt ganztägig. ✓ Gilt vom ersten Tag eines Kalendermonats bis einschließlich ersten Werktag (Mo–Fr) des Folgemonats. ✓ Mindestvertragslaufzeit: 12 Monate. |
| Übertragbarkeit | Nein. |
| Personen-/Fahrradmitnahme | Nein. Zusätzliche Tickets erforderlich. |
| 1. Klasse-Nutzung | Nicht möglich. |
| Kauf von AnschlussTicket-Angeboten | Ja, wenn kein NRWupgradeAzubi vorhanden, kannst du das EinfachWeiterTicket des NRW-Tarifs für eine NRW-weite Fahrt erwerben (S. 11). |
| Verkauf/Bestellung (Kein Verkauf am Ticketautomat) | <ul style="list-style-type: none"> ✓ Online oder per Bestellschein (erhältlich in den Kundenzentren). ✓ Kostenloser Versand per Post oder Abholung im Kundenzentrum. ✓ Es muss ein Nachweis über die Berechtigung durch Unterschrift und Stempel des Ausbildungsbetriebs/der Lehranstalt/des Sozialen Dienstes erfolgen. ✓ Der Nachweis muss jährlich erneuert werden (Formular zum Download: TeutoOWL.de/azubiabo). ✓ Bei Minderjährigen ist die Unterschrift des gesetzlichen Vertreters erforderlich. |

| | |
|--------------------------------------|--|
| Bezahlung | <ul style="list-style-type: none"> ✓ Monatliches SEPA-Lastschriftverfahren: Der Betrag wird automatisch vom Konto abgebucht. ✓ Kontoinhaber: mindestens 18 Jahre alt. |
| Erweiterung (NRWupgradeAzubi) | <ul style="list-style-type: none"> ✓ Das AzubiAbo Westfalen kann mit dem NRWupgradeAzubi erweitert werden. Dann können Bus und Bahn in ganz NRW genutzt werden. ✓ Das NRWupgrade ist ebenfalls ein Abo und hat eine Mindestvertragslaufzeit von 12 Monaten. ✓ Das NRWupgrade ist nur in Kombination mit dem AzubiAbo Westfalen buchbar. ✓ Das AzubiAbo Westfalen und das NRWupgradeAzubi müssen bei demselben Unternehmen bestellt werden. |
| NachtBus/DiscoBus | Die Nutzung der Nacht- und DiscoBusse ist nicht inbegriffen. Es gilt der jeweilige Nacht-Bus- bzw. DiscoBus-Tarif. |

AzubiAbo Westfalen und NRWupgrade

| | Preis |
|--|---------|
| AzubiAbo Westfalen | 66,40 € |
| NRWupgradeAzubi (Abo; nur bestellbar, wenn AzubiAbo Westfalen mitbestellt wird bzw. vorhanden ist) | 20,00 € |

Preise gelten pro Monat.



Mein 60plus Abo!

60plusAbo

Bleiben Sie unabhängig und aktiv: Einkaufen, Freunde besuchen, Ausflüge oder Sport.

Sie haben die Wahl – Ihr 60plusAbo für:

- ✓ das Netz Gütersloh
- ✓ das Netz Lippe
- ✓ das Netz Minden-Lübbecke und Herford
- ✓ das Netz TeutoOWL
- ✓ das Netz Westfalen

Ihre Vorteile

- ✓ Mit Ihrem 60plusAbo können Sie Mo–Fr ab 8 Uhr Bus, Bahn und StadtBahn nutzen. Am Samstag, Sonntag und an Feiertagen in NRW gilt Ihr 60plusAbo bereits vor 8 Uhr.
- ✓ Sie sind flexibel: Die **Mindestvertragslaufzeit** beträgt **nur drei Monate**. Auch während dieser Zeit können Sie gegen einen Aufpreis (S. 11) kündigen.
- ✓ Sie möchten über Ihren Abo-Geltungsbereich hinausfahren? Mit Ihrem 60plusAbo können Sie die **Anschluss-Ticket-Angebote** (S. 11) für Fahrten im WestfalenTarif und ganz NRW nutzen.

Für
Bielefeld
gibt's das
SilberAbo!

(S. 30)

Ihr 60plusAbo auf einen Blick

| | |
|---|--|
| Voraussetzungen zum Kauf | Mindestalter: 60 Jahre. |
| Fahrtenanzahl | Beliebig viele Fahrten. |
| Geltungsbereich | Wählen Sie Ihr 60plusAbo für das Netz: <ul style="list-style-type: none"> ✓ Lippe ✓ Gütersloh ✓ Minden-Lübbecke und Herford ✓ TeutoOWL ✓ Westfalen |
| Geltungsdauer | <ul style="list-style-type: none"> ✓ Mo–Fr ab 8 Uhr, Sa/So/an NRW-Feiertagen ganztägig gültig. ✓ Gilt vom ersten Tag eines Kalendermonats bis einschließlich ersten Werktag (Mo–Fr) des Folgemonats. ✓ Mindestvertragslaufzeit: 3 Monate. |
| Übertragbarkeit | Nein. |
| Personen-/Fahrradmitnahme | Nein. Zusätzliche Tickets erforderlich. |
| 1. Klasse-Nutzung | Nein. Zusätzliches AufpreisTicket erforderlich. |
| Kauf von AnschlussTicket-Angeboten | Ja, Sie können das AnschlussTicket, Fahr-WeiterTicketWestfalen und das Einfach-WeiterTicket NRW erwerben (S. 11). |

Verkauf/Bestellung (Kein Verkauf am Ticketautomat)

- ✓ Online oder per Bestellschein (erhältlich in den Kundenzentren).
- ✓ Kostenloser Versand per Post oder Abholung im Kundenzentrum.

Bezahlung

Monatliches SEPA-Lastschriftverfahren: Der Betrag wird automatisch vom Konto abgebucht.

NachtBus/ DiscoBus

Nutzung der Nacht- und DiscoBusse nicht inbegriffen. Es gilt der jeweilige NachtBus- bzw. DiscoBus-Tarif.

| 60plusAbo | |
|----------------------------------|---------|
| | Preis |
| Netz Lippe | 45,50 € |
| Netz Gütersloh | 45,50 € |
| Netz Minden-Lübbecke und Herford | 45,50 € |
| Netz TeutoOWL | 60,00 € |
| Netz Westfalen | 97,20 € |

Preise gelten pro Monat.



Mein
SilberAbo!

SilberAbo SilberAbo+

Mit dem **SilberAbo** sind alle ab 60 Jahren in Bielefeld mobil – ob zum Einkaufen, Sport oder Wochenmarkt. Zum SilberAbo kann als Partnerticket das **SilberAbo+** dazu bestellt werden. Es gilt ebenfalls für alle ab 60 Jahren.

Ihr SilberAbo/SilberAbo+ gilt für:

- ✓ die Stadt Bielefeld.
- ✓ Sie können alle Busse, StadtBahnen und Nahverkehrszüge innerhalb von Bielefeld nutzen, zum Beispiel auch nach Brake oder Sennestadt.

Ihre Vorteile

- ✓ Sie können mit Ihrem SilberAbo/SilberAbo+ Mo–Fr ab 8 Uhr Bus, Bahn und StadtBahn nutzen. Am Samstag, Sonntag und an NRW-Feiertagen gilt Ihr SilberAbo/SilberAbo+ sogar ganztägig.
- ✓ Sie bleiben flexibel: Die **Mindestvertragslaufzeit** beträgt nur **drei Monate**. Auch während dieser Zeit können Sie gegen einen Aufpreis (S. 11) kündigen.
- ✓ Den **Bielefelder NachtBus** können Sie mit dem SilberAbo/SilberAbo+ **kostenlos** nutzen.
- ✓ Sie möchten über Bielefeld hinausfahren? Mit Ihrem SilberAbo/SilberAbo+ können Sie die **Anschluss-Ticket-Angebote** (S. 11) für Fahrten im WestfalenTarif und ganz NRW nutzen.

Ihr SilberAbo/SilberAbo+ auf einen Blick

| | |
|---|--|
| Voraussetzungen zum Kauf | Mindestalter: 60 Jahre. |
| Fahrtenanzahl | Beliebig viele Fahrten. |
| Geltungsbereich | Bielefeld. |
| Geltungsdauer | <ul style="list-style-type: none"> ✓ Mo–Fr ab 8 Uhr, Sa/So/an NRW-Feiertagen ganztägig gültig. ✓ Gilt vom ersten Tag eines Kalendermonats bis einschließlich ersten Werktag (Mo–Fr) des Folgemonats. ✓ Mindestvertragslaufzeit: 3 Monate. |
| Übertragbarkeit | Nein. |
| Personen-/Fahrradmitnahme | Ja, Mo–Fr ab 19 Uhr, Sa/So/NRW-Feiertage ganztägig. Das Abo-Ticket kann von bis zu 5 Personen (inkl. Ticket-Inhaber, max. 2 Personen ab 15 Jahren) genutzt werden. Anstelle von Personen können Fahrräder mitgenommen werden (max. ein Fahrrad pro Person). |
| 1. Klasse-Nutzung | Nein. Zusätzliches AufpreisTicket erforderlich. |
| Kauf von AnschlussTicket-Angeboten | Ja, Sie können das AnschlussTicket, FahrWeiterTicket Westfalen und das EinfachWeiterTicket NRW erwerben (S. 11). |
| Verkauf/Bestellung (Kein Verkauf am Ticketautomat) | <ul style="list-style-type: none"> ✓ Online oder per Bestellschein (erhältlich in den Kundenzentren). ✓ Kostenloser Versand per Post oder Abholung im Kundenzentrum. ✓ Das SilberAbo+ muss vom SilberAbo-Besteller/Inhaber (mit-) bestellt werden. ✓ Da das SilberAbo+ für eine bestimmte Person ausgegeben wird, müssen bei der Bestellung die persönlichen Angaben des SilberAbo+-Inhabers angegeben werden. |

| | |
|---|---|
| Verkauf/Bestellung (Kein Verkauf am Ticketautomat) | <ul style="list-style-type: none"> ✓ Das SilberAbo+ kann nur in Kombination mit dem SilberAbo bestellt werden. ✓ Das SilberAbo und das SilberAbo+ müssen bei demselben Unternehmen bestellt werden. |
| Bezahlung | <ul style="list-style-type: none"> ✓ Monatliches SEPA-Lastschriftverfahren: Der Betrag wird automatisch vom Konto abgebucht. ✓ Der Betrag für das SilberAbo+ wird über das Konto, das der SilberAbo-Inhaber an gibt, abgebucht. ✓ Der SilberAbo-Inhaber bezahlt somit den Betrag für sein SilberAbo sowie den Betrag für das SilberAbo+. Der Gesamtbetrag, der pro Monat vom Konto abgebucht wird, beträgt 60,00 Euro. ✓ Die Abbuchung des SilberAbo+-Betrags über ein anderes Konto ist nicht möglich. |
| NachtBus | Die Nutzung der NachtBusse innerhalb von Bielefeld ist kostenlos. |

SilberAbo und SilberAbo+

| | Preis |
|---|---------|
| SilberAbo | 40,00 € |
| SilberAbo+ (nur bestellbar, wenn SilberAbo mitbestellt wird bzw. vorhanden ist) | 20,00 € |

Preise gelten pro Monat.

Ihr Zusatz zum Abo

FahrradAbo

Zu Ihrem Abo können Sie zusätzlich das FahrradAbo für die Fahrradmitnahme dazu buchen. Klapprad und E-Tretroller werden zusammengeklappt kostenlos befördert.

| | |
|---|---|
| Voraussetzungen zum Kauf | Gilt nur in Verbindung mit einem der zuvor beschriebenen Abos bzw. D-Ticket. |
| Fahrtenanzahl | Beliebig viele Fahrten. |
| Geltungsbereich | Sie wählen: ✓ Stadt/Gemeinde oder Netz Westfalen. |
| Geltungsdauer | ✓ Es gilt die jeweilige zeitliche Gültigkeit Ihres gewählten Abos (z. B. 9 UhrAbo). ✓ Gilt vom ersten Tag eines Kalendermonats bis einschl. ersten Werktag (Mo–Fr) des Folgemonats. ✓ Mindestvertragslaufzeit: 12 Monate. |
| Übertragbarkeit | Ja. |
| Personenmitnahme | Personen, die im Rahmen der Mitnahmeregelung Ihres ausgewählten Abos mitfahren, benötigen ggf. eigene FahrradTickets. |
| Verkauf/Bestellung (Kein Verkauf am Ticketautomat) | ✓ Online oder per Bestellschein (erhältlich in den Kundenzentren). ✓ Kostenloser Versand per Post oder Abholung im Kundenzentrum. |
| Bezahlung | Monatliches SEPA-Lastschriftverfahren: Der Betrag wird automatisch vom Konto abgebucht. |

Abo Aufpreis 1. Klasse

Sie sind häufig lange Strecken unterwegs? Nutzen Sie den Komfort der 1. Klasse und buchen Sie zu Ihrem Abo* den Aufpreis für die 1. Klasse zum Pauschalpreis dazu.

| | |
|---|---|
| Voraussetzungen zum Kauf | Gilt nur in Verbindung mit einem der zuvor beschriebenen Abos bzw. D-Ticket. |
| Fahrtenanzahl | Beliebig viele Fahrten. |
| Geltungsbereich | Netz Westfalen (Geltungsbereich des gewählten Abos ggf. mit AnschlussTickets zu erweitern). |
| Geltungsdauer | ✓ Es gilt die jeweilige zeitliche Gültigkeit Ihres gewählten Abos (z. B. 9 UhrAbo). ✓ Gilt vom ersten Tag eines Kalendermonats bis einschl. ersten Werktag (Mo–Fr) des Folgemonats. ✓ Mindestvertragslaufzeit: 12 Monate. |
| Übertragbarkeit | Ja. |
| Personenmitnahme | Personen, die im Rahmen der Mitnahmeregelung Ihres gewählten Abos mitfahren, benötigen jeweils eigene 1. Klasse AufpreisTickets. |
| Verkauf/Bestellung (Kein Verkauf am Ticketautomat) | ✓ Online oder per Bestellschein (erhältlich in den Kundenzentren). ✓ Kostenloser Versand per Post oder Abholung im Kundenzentrum. |
| Bezahlung | Monatliches SEPA-Lastschriftverfahren: Der Betrag wird automatisch vom Konto abgebucht. |

FahrradAbo

| | Preis |
|----------------|---------|
| Stadt/Gemeinde | 17,00 € |
| Netz Westfalen | 26,30 € |

Preise gelten pro Monat.

Abo Aufpreis 1. Klasse

| | Preis |
|------------------------|---------|
| Abo Aufpreis 1. Klasse | 41,80 € |

Preis gilt pro Monat.

*Nicht möglich für FunAbo, AzubiAbo, LandEiAbo.

Abo-Bestellung

So bestellen Sie Ihr Abo oder Deutschlandticket:

Schritt 1: Bestelloption auswählen



Online-Bestellung über die Webseiten der Unternehmen



Download des Bestellscheins über die Webseiten der Unternehmen



Bestellschein im Kundenzentrum holen

Schritt 2: Bestellung ausfüllen



✓ Füllen Sie die Bestellung aus.

Schritt 3: Bestellung abschicken



Den ausgefüllten **Bestellschein** können Sie:

- ✓ per Post versenden.
- ✓ einscannen und als PDF per Mail verschicken.
- ✓ im Kundenzentrum abgeben.

Online-Bestellung

- ✓ Ihre Daten werden übermittelt.
- ✓ Sie erhalten per Mail eine Bestätigung über den Eingang Ihrer Bestellung.

Das D-Ticket
ist auch per App
erhältlich!

Schritt 4: Bearbeitung der Bestellung



- ✓ Ihre Online-Bestellung oder Ihr Bestellschein wird in der Abo-Servicestelle bearbeitet.

Schritt 5: Ticketversand

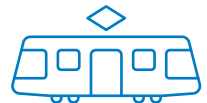
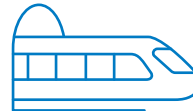
Sie wählen: Kostenloser Versand per Post oder Abholung im Kundenzentrum.



Hinweise zum Versand:

- ✓ Alle Abos (außer das Deutschlandticket) werden alle drei Monate in der letzten Woche vor dem neuen Monat verschickt bzw. können dann im Kundenzentrum abgeholt werden.
- ✓ Das Deutschlandticket wird als Chipkarte einmalig bereitgestellt.

Los geht's!



Bei Fragen helfen
Ihnen die Teams in den
Kundenzentren
telefonisch oder direkt
vor Ort weiter.



WESTFALENTARIF



OWLVERKEHR

MEIN NETZ TeutoOWL

Mobilitätsberatung der OWL Verkehr GmbH | Bielefeld

Willy-Brandt-Platz 2 | 0521 5576660 | info@owlverkehr.de
Mo–Do 08.00–16.00 Uhr, Fr 08.00–14.00 Uhr

Mobilitätsberatung der OWL Verkehr GmbH | Detmold

Bahnhofstr. 8 | 05231 977681 | mobidetmold@owlverkehr.de
Mo–Fr 08.00–18.00 Uhr

Mobilitätsberatung der OWL Verkehr GmbH | Herford

Rennstr. 44 | 05221 9989939 | mobiherford@owlverkehr.de
Mo–Fr 08.30–12.30 Uhr und 13.00–17.00 Uhr

Mobilitätsberatung der OWL Verkehr GmbH | Minden

Lindenstr. 9 (ZOB) | 0571 26850 | mobiminden@owlverkehr.de
Mo–Fr 08.30–12.30 Uhr und 13.00–17.00 Uhr

DB Ostwestfalen-Lippe-Bus | Bielefeld

Wilhelm-Bertelsmann-Str. 13A | Kundendialog 0251 13421088 |
dbregiobusnrw@deutschebahn.com | Mo–Fr 06.00–22.00 Uhr, Sa 07.00–14.00 Uhr

DB Vertrieb GmbH – Abo-Team WestfalenTarif | 21003 Hamburg

Postfach 800329 | 0800 0464646 (kostenfrei) | abo-westfalentarif@bahn.de
Täglich 08.00–20.00 Uhr

InfoThek – Mobilitätsberatung | Lemgo

Mittelstr. 131–133 | 05261 6673950 | kontakt@infothek-lippe.de
Mo–Do 08.00–17.00 Uhr, Fr 08.00–16.00 Uhr

Jahnplatz Nr. 5 – Kundenzentrum der Stadtwerke Bielefeld Gruppe | Bielefeld

Jahnplatz 5 | 0521 511555 | info@mobiell.de | Mo–Fr 9.00–18.00 Uhr, Sa 10.00–16.00 Uhr

Servicecenter Karl Köhne Omnibusbetriebe GmbH | Extertal

Am Bahnhof 1 | 05262 40940 | linienverkehr@karl-koehne.de
Mo–Fr 07.00–16.30 Uhr

ServiceCenter moBiel | Bielefeld

in der StadtBahn-Haltestelle Jahnplatz | 0521 514545 | abo@mobiell.de
Mo–Fr 07.30–18.00 Uhr, Sa 08.30–14.00 Uhr

Stadtbus Büro | Bünde

Museumsplatz 9 | 05223 161722 | stadtbusbuero@buende.de
Mo 08.00–16.00 Uhr, Di 08.00–13.00 Uhr, Do 08.00–16.00 Uhr

Stadtbus-Büro | Bad Salzuflen

Uferstr. 36–44 | 05222 808340 | stadtbus@stwbs.de | Mo, Do 08.00–13.30 Uhr
und 14.00–16.00 Uhr; Di, Mi 08.00–13.30 Uhr, Fr 08.00–12.30 Uhr

Stadtbus Servicezentrum | Gütersloh

Am ZOB | 05241 822695 | stadtbus@stadtwerke-gt.de
Mo–Fr 07.30–18.00 Uhr, Sa 08.45–12.45 Uhr

Stadtverkehr Detmold GmbH | Detmold

Rosental 13 | 05231 977177 | info@stadtverkehr-detmold.de
Mo, Do 9.00–18.00 Uhr; Di, Mi, Fr 9.00–16.00 Uhr

Es gelten die aktuellen Beförderungsbedingungen und Tarifbestimmungen des WestfalenTarifs:
www.TeutoOWL.de/tarifbestimmungen

OWL Verkehr GmbH, Willy-Brandt-Platz 2, 33602 Bielefeld